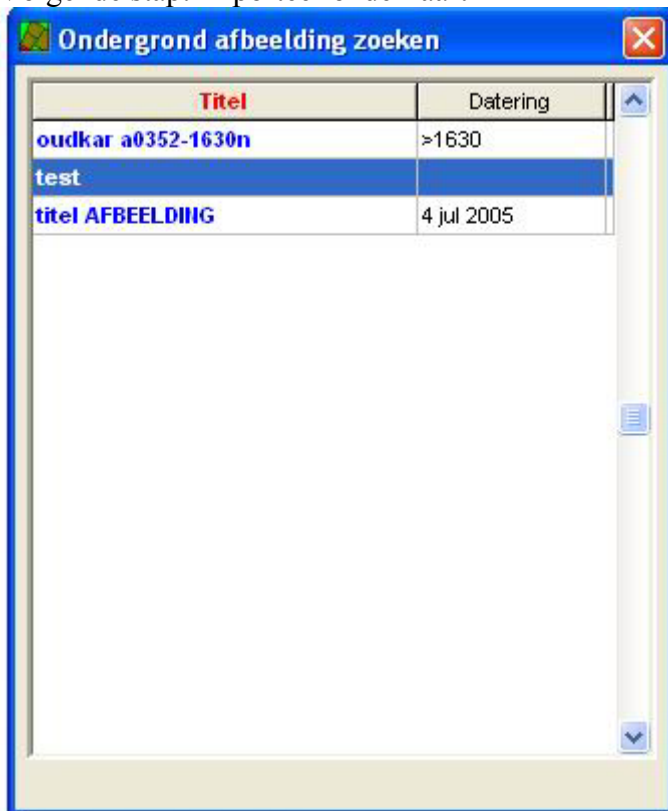


Simpelste vorm van een gebouw dat getekend is op een Haza kaart in dit geval voorstellende de kerk van Oostzaan op RD 120x494

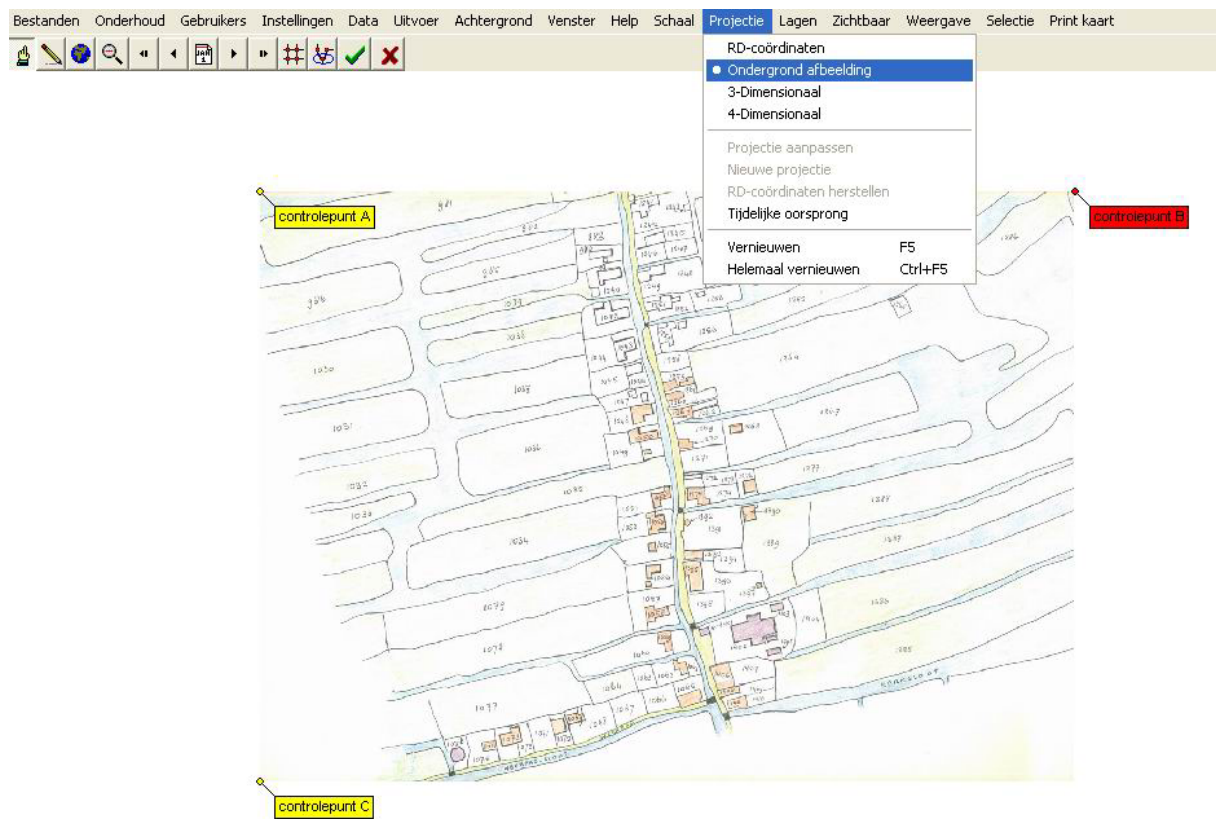
Uiteraard is dit slechts een voorbeeld en doe je het normaal op de juist gepositioneerde en op schaal getekende Haza kaart van je dorp



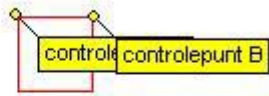
Volgende stap: importeer onderkaart in AFBEELDINGEN



Plaats op de kaart met



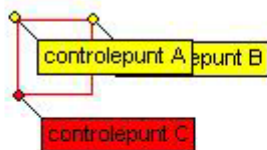
Verplaats de controlepunten A,B en C naar de hoeken van het getekende kerkgebouw met de muis (linkerknop vasthouden of op een nieuwe plek aanklikken)



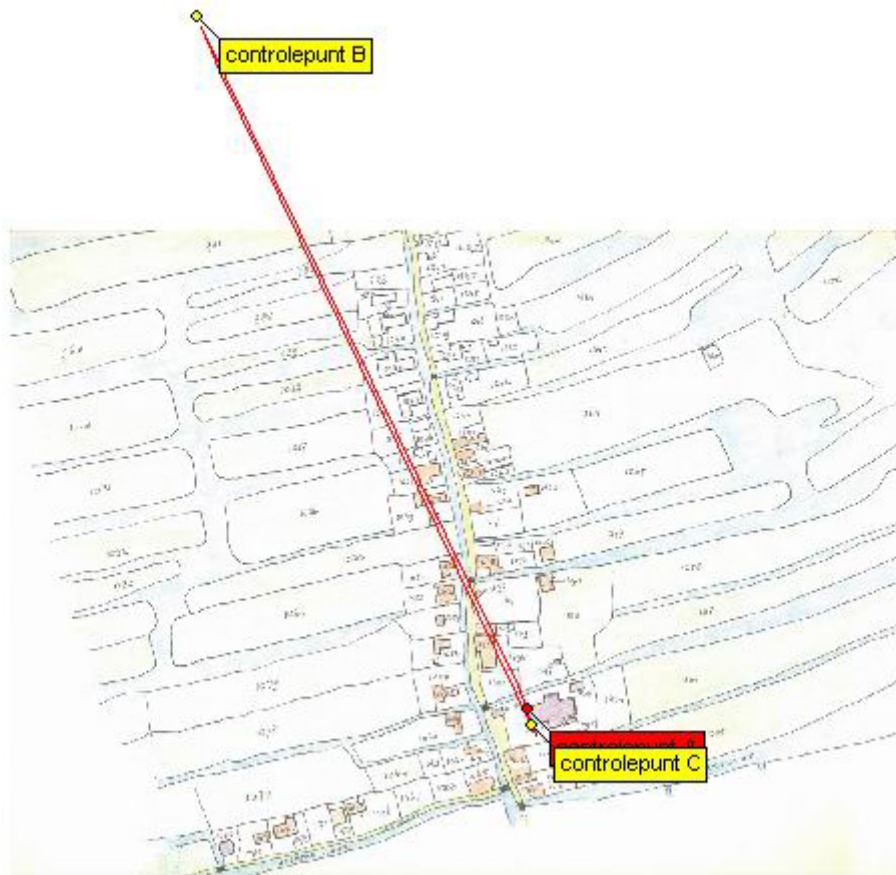
Plaats de controlepunten op de hoeken van het getekende gebouw met de muis (in kleine stapjes om hetzelfde controlepunt te behouden)

Uiteraard is het beter (makkelijker) om hier een groter gebied voor te kiezen met 3 herkenbare punten

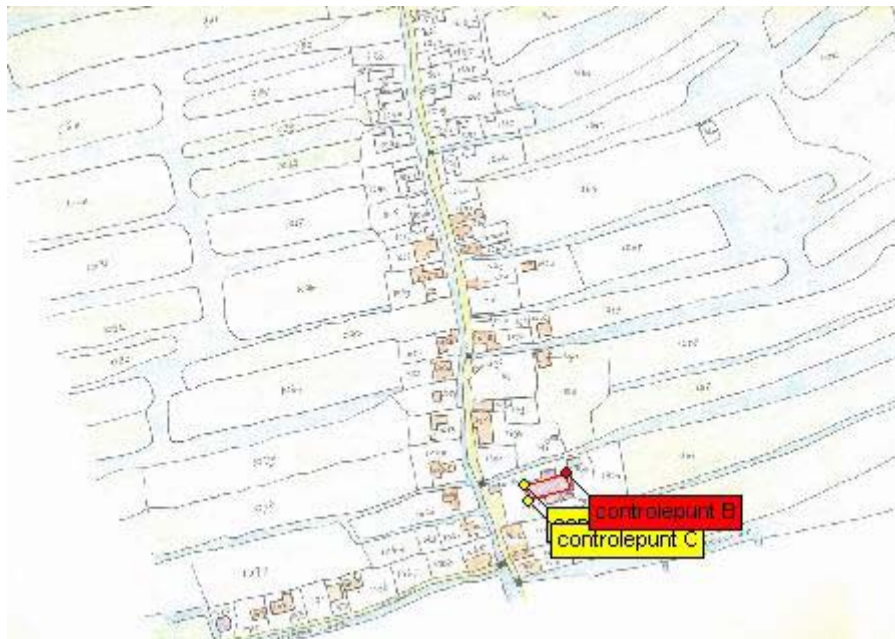
Laatste fase van deze verplaatsing:



Breng nu met ALT ingedrukt deze controlepunten naar de hoeken van de kerk op de onderkaart

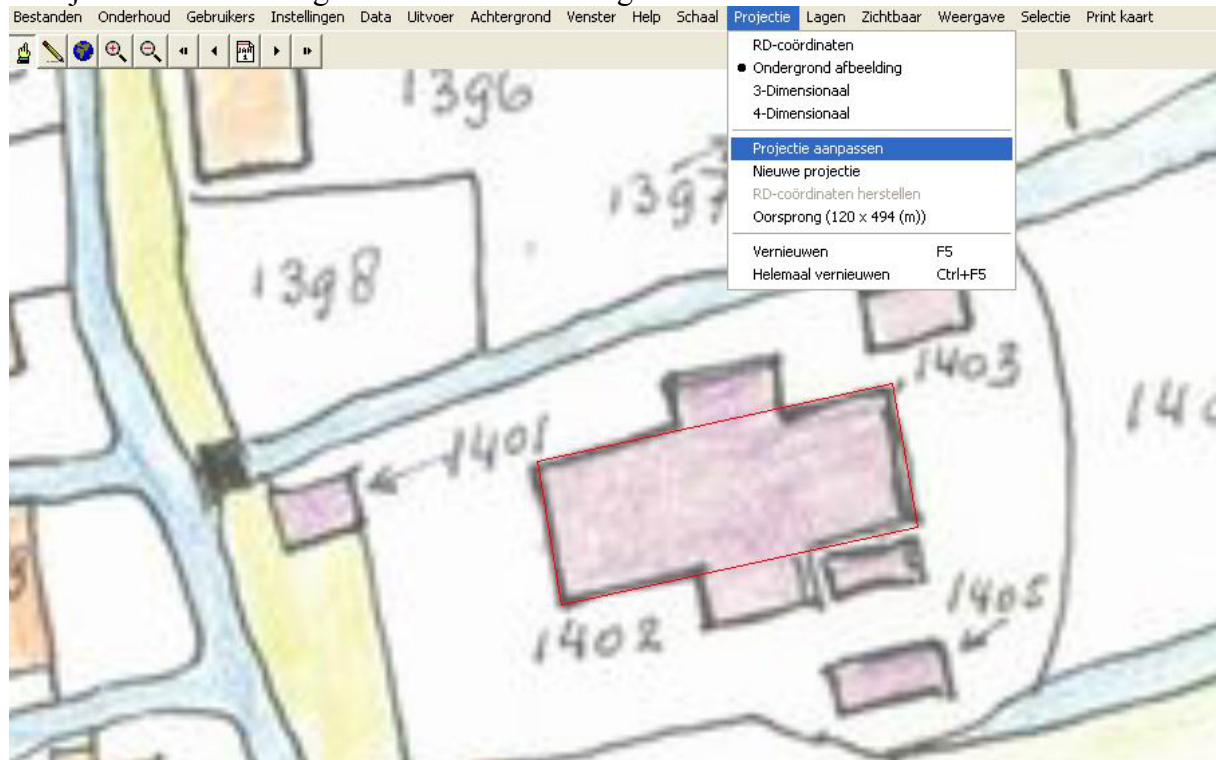


Laatste fase



Nasynchroniseren (fijnafstemmen) kan in dit stadium nog direct door de projectie met Ctrl up te vergroten en de controlepunten preciezer te positioneren

Heb je het tekenen al afgesloten kan het ook nog later met:



De onderkaart en de getekende kaart hebben nu minstens op drie posities een gelijke RD

Of dit allemaal correct is en op de juiste manier uitgevoerd weet ik niet, maar zo lukte het mij om een nieuwe onderkaart uit 1818 te plaatsen in mijn dorp op de positie van de behandelde kb027-029

Ik zie het als een soort kunstje en herinner me vaag dat ook iets kon met één punt, maar dat weet ik niet meer (ging om verplaatsen van onderkaart in Noord Frankrijk naar Noord-Holland)

[Marianne vertelde me zojuist dat je deze truc kunt uithalen door 3 punten aan te wijzen op de onderkaart (bijv de kerk)

Dan ga je naar de getekende kaart, zoekt de kerk op en kies je voor HOEKPUNTEN CENTREREN]



hier staat commentaar van Jan, dubbelklik het gele vlakje

Dit werkte en dit wou ik, dus voor mij was het KLAAR

Op (herhaald) verzoek van mijn lotgenoten heb ik het nu ook opgeschreven en van plaatjes voorzien.

Schiet mij maar lek als dit het beoogde resultaat niet is ☺

Joop